

Wskaźniki referencyjne - *Dane firm leasingowych*

Dane według stanu na 31.12.2022 r.



Dane obrazują skalę wykorzystania wskaźników referencyjnych przez firmy leasingowe w Polsce.

Raport opracowano na podstawie badania przeprowadzonego przez UKNF. W badaniach za 2022 r. wzięło udział 19 firm leasingowych, których udział według szacunków UKNF stanowił ok. 75% rynku leasingowego w Polsce.

Wartość należności firm leasingowych

113,2

Wartość (mld PLN)

W tym powiązanych z wskaźnikami referencyjnymi

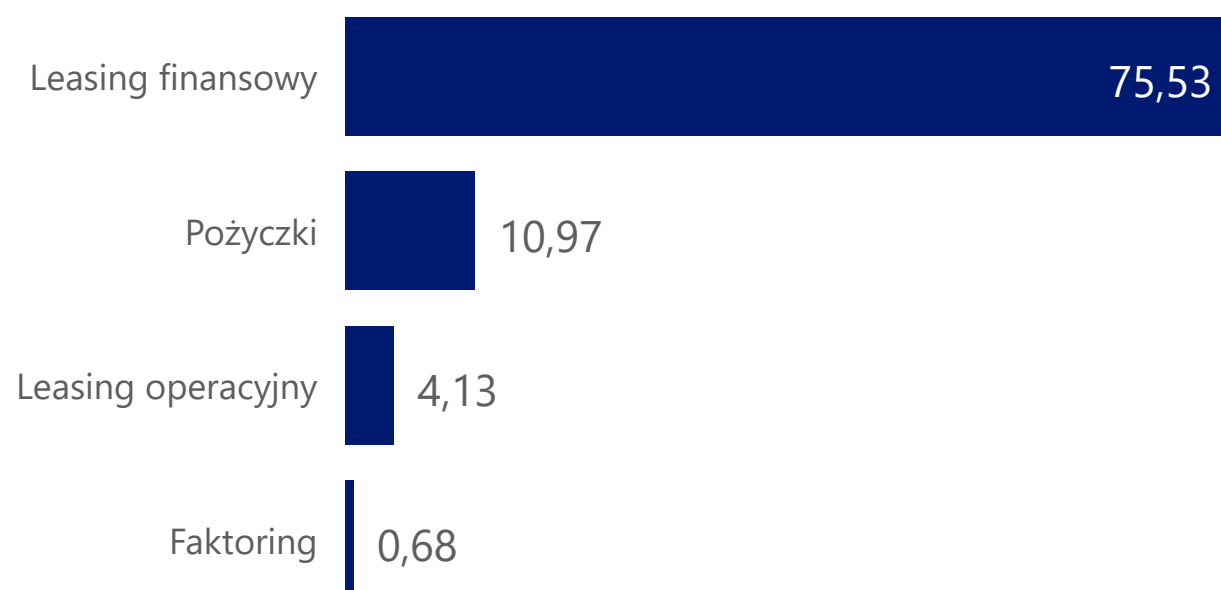
91,3

Wartość (mld PLN)

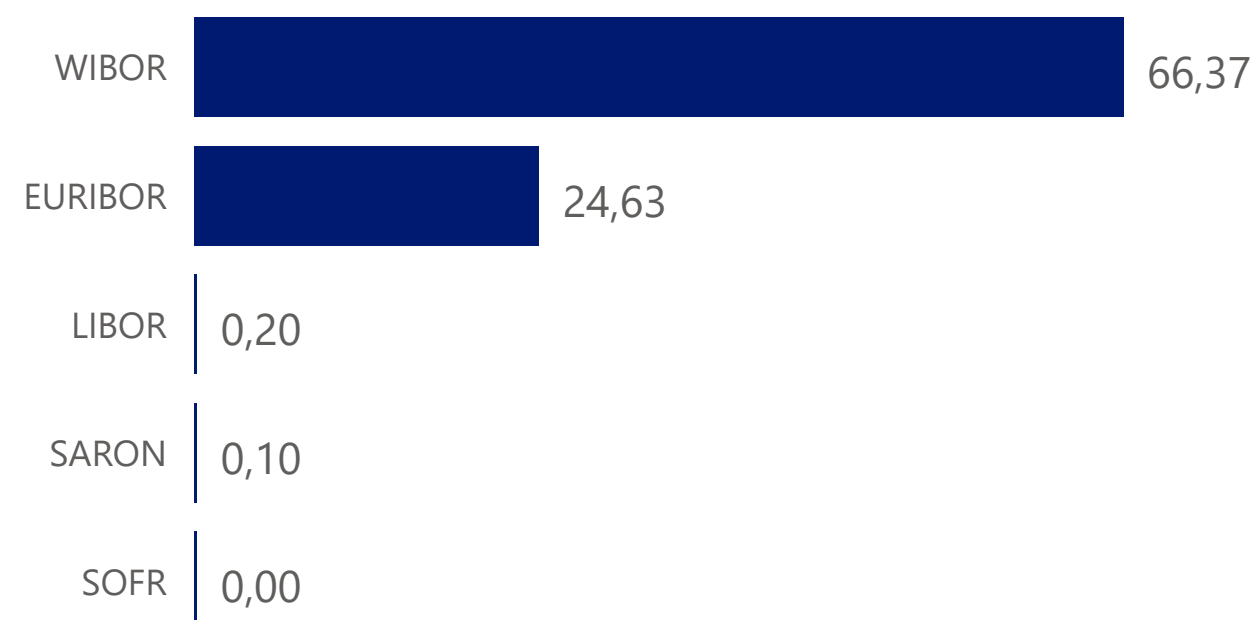
Udział należności powiązanych z wskaźnikami referencyjnymi (%)

80,6%

Należności powiązane z wskaźnikami referencyjnymi w podziale na kategorie (mld PLN)



Należności powiązane z wskaźnikami referencyjnymi w podziale na wskaźnik (mld PLN)



Należności powiązane z wskaźnikami referencyjnymi w podziale na kategorie i tenor (mld PLN)

Tenor	Faktoring	Leasing finansowy	Leasing operacyjny	Pożyczki	Suma
ON		0,11			0,11
1M		72,86	1,50	8,63	82,99
3M	0,68	2,57	2,62	2,33	8,20
6M				0,01	0,01
Suma	0,68	75,53	4,13	10,97	91,31

Należności powiązane z wskaźnikami referencyjnymi w podziale na kategorie i wskaźnik (mld PLN)

Wskaźnik	Faktoring	Leasing finansowy	Leasing operacyjny	Pożyczki	Suma
WIBOR	0,68	53,34	3,35	9,00	66,37
EURIBOR		21,88	0,78	1,96	24,63
LIBOR		0,20		0,01	0,20
SARON		0,10			0,10
SOFR		0,00			0,00
Suma	0,68	75,53	4,13	10,97	91,31

Znaczenie WIBOR

2022:

Udział należności powiązanych ze wskaźnikiem ref. [%]

80,6%

Badanie na 19 firmach leasingowych

Wartość należności leasingowych [mld PLN]

113,2

w tym powiązane ze wskaźnikiem referencyjnym [mld PLN]

91,3

2021:

Udział należności powiązanych ze wskaźnikiem ref. [%]

86,8%

Badanie na 12 firmach leasingowych

Wartość należności leasingowych [mld PLN]

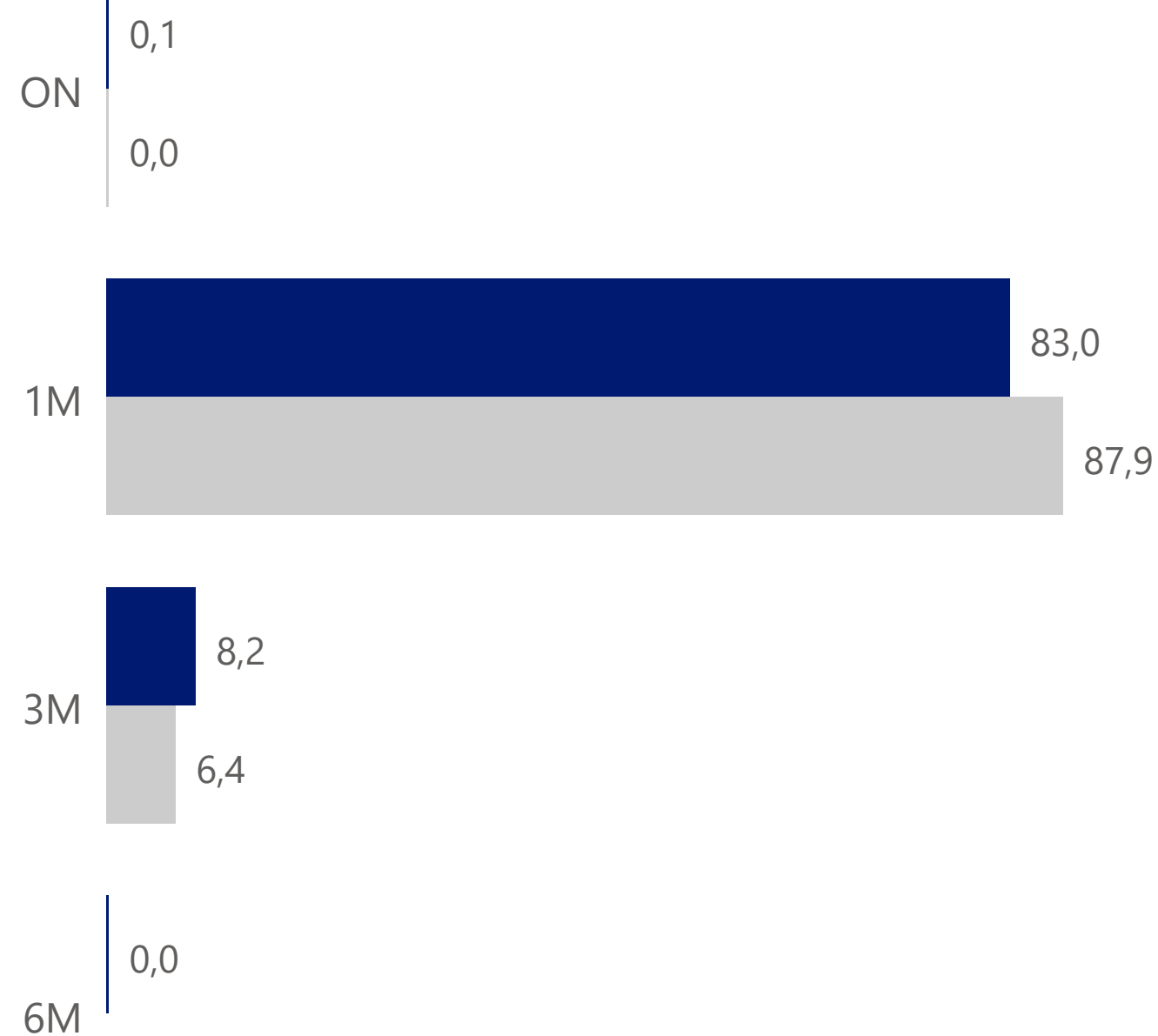
108,5

w tym powiązane ze wskaźnikiem referencyjnym [mld PLN]

94,2

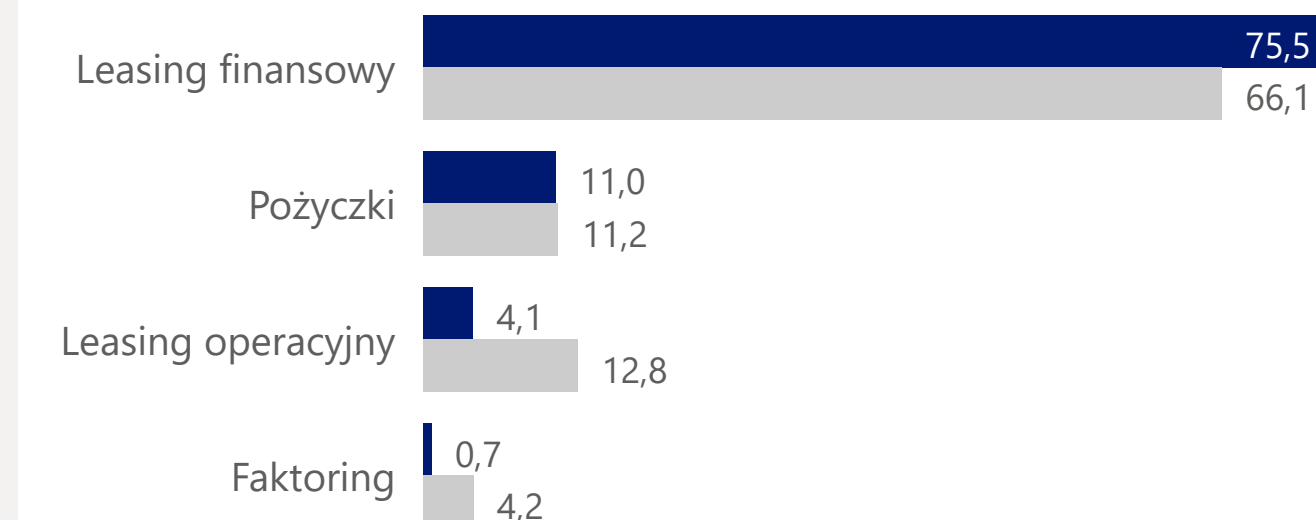
Należności powiązane z wskaźnikami referencyjnymi w podziale na tenor i lata (mld PLN)

Rok ● 2022 ● 2021



Należności powiązane z wskaźnikami referencyjnymi w podziale na kategorie i lata (mld PLN)

Rok ● 2022 ● 2021



Należności powiązane z wskaźnikami referencyjnymi w podziale na wskaźnik i lata (mld PLN)

Rok ● 2022 ● 2021

